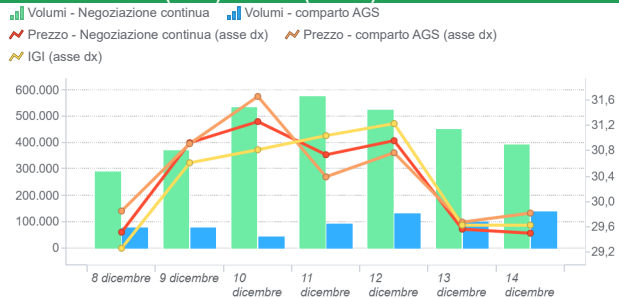


Mercato del giorno prima (MGP-GAS)

| | Prezzo (€/MWh) | Prezzo var. | Prezzo minimo | Prezzo massimo | Volumi Tot. (MWh) | Volumi var | Volumi prod. giornalieri | Volumi prod. WE | Volumi prod. WD |
|------------------------------|----------------|-------------|---------------|----------------|-------------------|------------|--------------------------|-----------------|-----------------|
| Negoziazione continua | 30,36 | -5,1% | 28,99 | 32,00 | 3.150.240 | -0,8% | 2.519.688 | 607.872 | 22.680 |

| | Prezzo (€/MWh) | Prezzo var | Prezzo minimo | Prezzo massimo | Volumi Tot. (MWh) | Volumi var | Acquisti SRG (MWh) | Vendite SRG (MWh) |
|---------------------|----------------|------------|---------------|----------------|-------------------|------------|--------------------|-------------------|
| Comparto AGS | 30,45 | -5,0% | 29,68 | 31,66 | 650.496 | -24,2% | 592.056 | 77.664 |

MGP - Volumi (MWh) e Prezzi (€/MWh) andamento settimanale

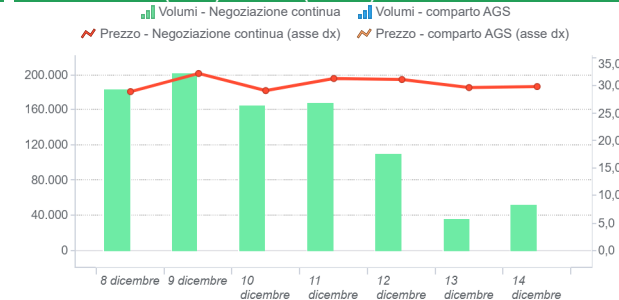


Mercato infragiornaliero (MI-GAS)

| | Prezzo (€/MWh) | Prezzo var. | Prezzo minimo | Prezzo massimo | Volumi Tot. (MWh) | Volumi var |
|------------------------------|----------------|-------------|---------------|----------------|-------------------|------------|
| Negoziazione continua | 30,33 | -4,6% | 28,40 | 32,65 | 915.744 | -6,0% |

| | Prezzo (€/MWh) | Prezzo var | Prezzo minimo | Prezzo massimo | Volumi Tot. (MWh) | Volumi Var | Acquisti SRG (MWh) | Vendite SRG (MWh) |
|---------------------|----------------|------------|---------------|----------------|-------------------|------------|--------------------|-------------------|
| Comparto AGS | - | - | - | - | - | - | - | - |

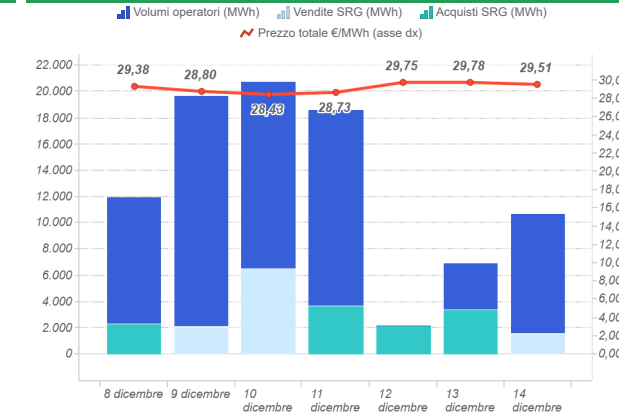
MI - Volumi (MWh) e Prezzi (€/MWh) andamento settimanale



Mercato del gas in stoccaggio (MGS-GAS)

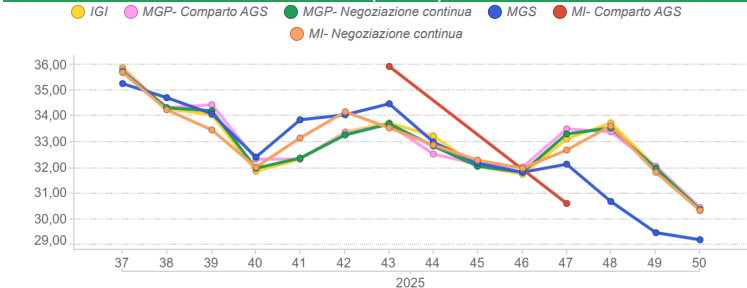
| | Sett. 49 | Sett. 50 |
|--------------------------|---------------|---------------|
| Prezzo €/MWh (1) | | |
| Stogit | 29,46 | 29,20 |
| Stogit Adriatica | | |
| Totale | 29,46 | 29,20 |
| Volumi MWh | | |
| Stogit | 53.725 | 90.457 |
| Stogit Adriatica | 0 | 0 |
| Totale | 53.725 | 90.457 |
| Attività SRG. MWh | | |
| Acquisti | 5.202 | 11.192 |
| Bilanciamento (2) | 5.202 | 11.192 |
| Altre finalità (3) | | |
| Vendite | 8.309 | 9.838 |
| Bilanciamento (2) | 8.309 | 9.838 |
| Altre finalità (3) | | |

MGS-GAS andamento settimanale

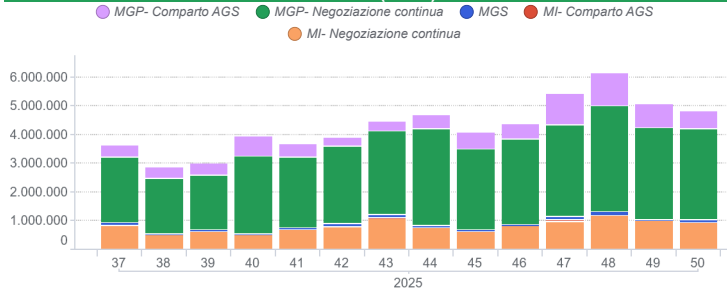


1) Il prezzo "Totale" è calcolato come media ponderata dei prezzi per i volumi complessivamente scambiati presso ciascun sistema di stoccaggio.
 2) Per gestire in sicurezza eventuali scostamenti previsti tra immissioni e prelievi complessivi della rete ai sensi dell'art. 2.5 dell' Allegato A della delibera AEEGSI 312/2016/R/gas
 3) Compravendite di gas in stoccaggio effettuate da Snam Rete Gas (SRG) diverse da "Bilanciamento"

Prezzi (€/MWh)



Volumi (MWh)



Mercato a termine (MT-GAS)

| Prodotto | Prezzo minimo (€/MWh) | Prezzo massimo (€/MWh) | Prezzo di controllo* | Prezzo di controllo var. (%) | Negoziazioni | Volumi (MWh/g) | OTC Registrazioni | OTC Volume | Volumi Tot | Variazione % | Posizioni aperte (MWh)* | Posizioni aperte (MWh/g)* |
|---------------------|-----------------------|------------------------|----------------------|------------------------------|--------------|----------------|-------------------|------------|------------|--------------|-------------------------|---------------------------|
| BoM-2025-12 | | | 31,99 | 1,6% | 0,00 | 0,00 | 0,00 | 0,00 | 0,00 | 0,00 | 0,00 | 0,00 |
| M-2026-01 | | | 30,21 | 0,0% | 0,00 | 0,00 | 0,00 | 0,00 | 0,00 | 0,00 | 0,00 | 0,00 |
| M-2026-02 | | | 30,66 | 0,0% | 0,00 | 0,00 | 0,00 | 0,00 | 0,00 | 0,00 | 0,00 | 0,00 |
| M-2026-03 | | | 30,95 | 0,0% | 0,00 | 0,00 | 0,00 | 0,00 | 0,00 | 0,00 | 0,00 | 0,00 |
| Q-2026-01 | | | 31,13 | 0,0% | 0,00 | 0,00 | 0,00 | 0,00 | 0,00 | 0,00 | 0,00 | 0,00 |
| Q-2026-02 | | | 31,90 | 0,0% | 0,00 | 0,00 | 0,00 | 0,00 | 0,00 | 0,00 | 0,00 | 0,00 |
| Q-2026-03 | | | 28,49 | 0,0% | 0,00 | 0,00 | 0,00 | 0,00 | 0,00 | 0,00 | 0,00 | 0,00 |
| Q-2026-04 | | | 29,71 | 0,0% | 0,00 | 0,00 | 0,00 | 0,00 | 0,00 | 0,00 | 0,00 | 0,00 |
| SS-2026 | | | 30,30 | 0,0% | 0,00 | 0,00 | 0,00 | 0,00 | 0,00 | 0,00 | 0,00 | 0,00 |
| WS-2026/2027 | | | 31,67 | 0,0% | 0,00 | 0,00 | 0,00 | 0,00 | 0,00 | 0,00 | 0,00 | 0,00 |
| CY-2026 | | | 29,07 | 0,0% | 0,00 | 0,00 | 0,00 | 0,00 | 0,00 | 0,00 | 0,00 | 0,00 |

* Riferito all'ultima sessione di contrattazione della settimana